

# KESKO

## Osavuosisikatsaus

Tammi-kesäkuu 2013

24.7.2013

Pääjohtaja Matti Halmesmäki

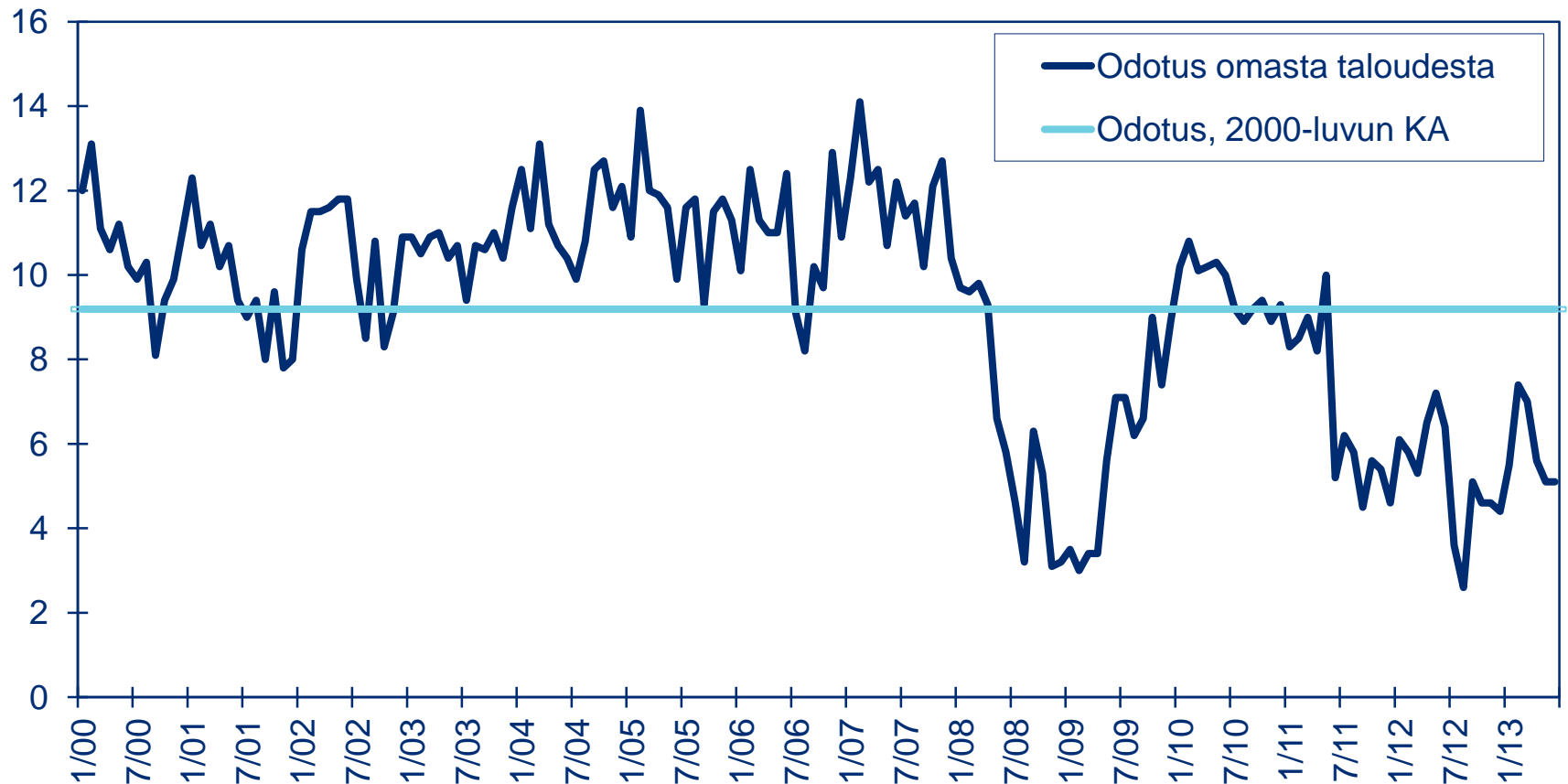


# Keskon kannattavuus parani alkuvuonna

- Keskon liikevaihto 4,6 mrd. euroa, kehitys -4,2 %
  - Kulutuskyky heikentynyt kaikilla toimialoilla, erityisesti Suomen tavaratalokaupassa ja rautakaupassa
- Liikevoitto ilman kertaluonteisia eriä 88 milj. euroa (82 milj. euroa)
  - Vuosi sitten käynnistetty kannattavuusohjelma edennyt suunnitellusti
  - Tammi-kesäkuussa kustannukset 40 milj. euroa edellistä vuotta pienemmät
- Keskon rahoituksellinen asema erittäin vahva
  - Kassavirta investointien jälkeen 106 milj. euroa (-115 milj. euroa)
  - Likvidit varat 474 milj. euroa ja korolliset nettovelat 113 milj. euroa
- Kesko-konsernin liikevaihdon ja liikevoiton ilman kertaluonteisia eriä ennakoidaan seuraavan kahdentoista kuukauden aikana pysyvän edeltävän kahdentoista kuukauden tasolla

# Kuluttajien odotukset omasta taloudesta

## oma talous seuraavan 12 kk:n kuluttua



Lähde: Tilastokeskus

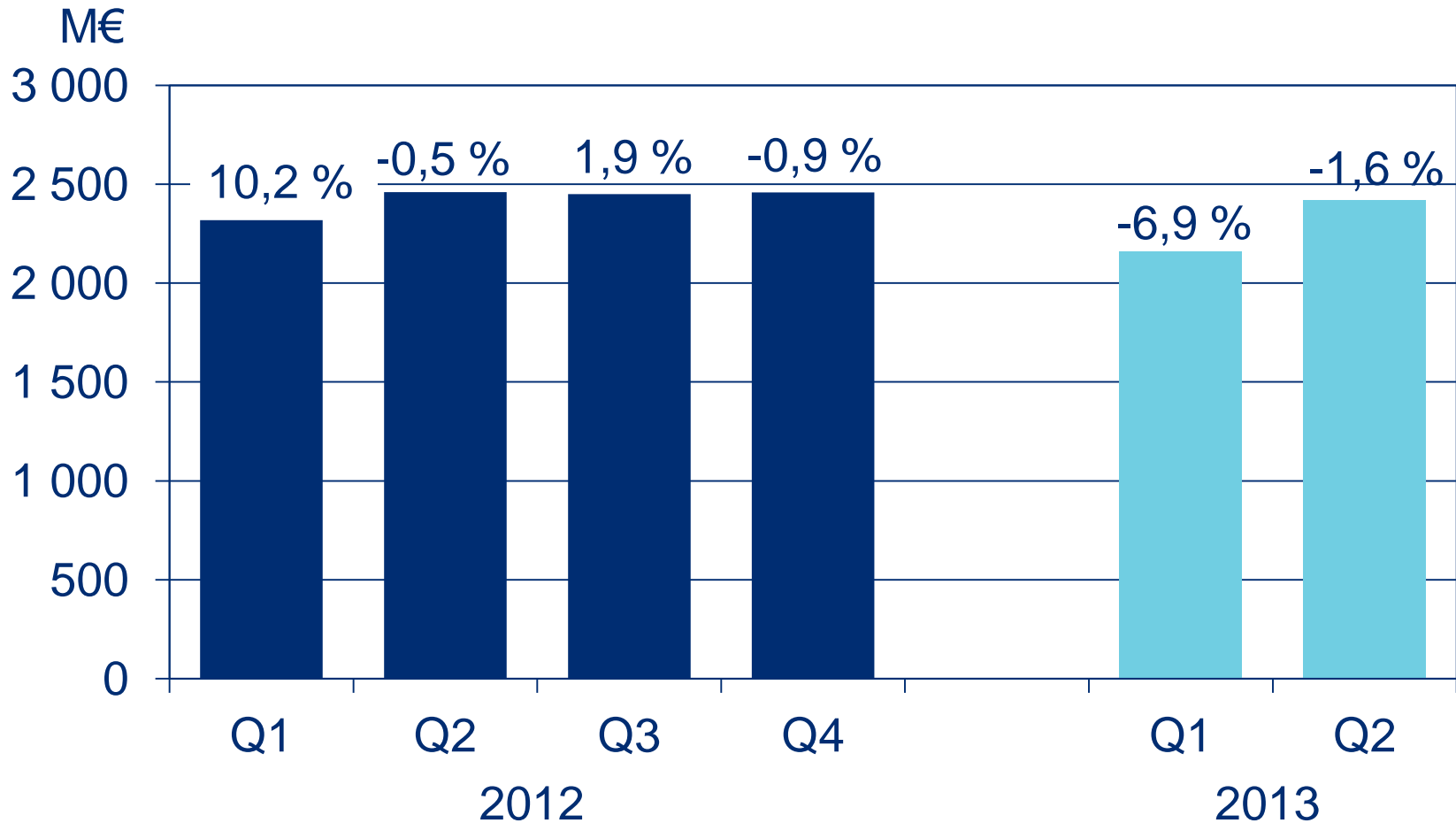
# Tulos 1-6/2013

	1-6/2013	1-6/2012
Liikevaihto, M€	4 580	4 778
Liikevaihdon kehitys, %	-4,2	+4,4
Kiinteät kulut, M€	885	925
Liikevoitto ilman kertaluonteisia eriä, M€	88	82
Rahoitusnetto, M€	-3	0
Tulos ennen veroja, M€	93	82

# Taloudellinen asema

	1-6/ 2013	1-6/ 2012	1-12/ 2012
Rahavirta investointien jälkeen, M€	106	-115	-9
Likvidit varat, M€	474	253	489
Korollinen nettovelka, M€	113	310	135
Omavaraisuusaste, %	50,5	51,2	52,5
Investoinnit, M€	90	172	378

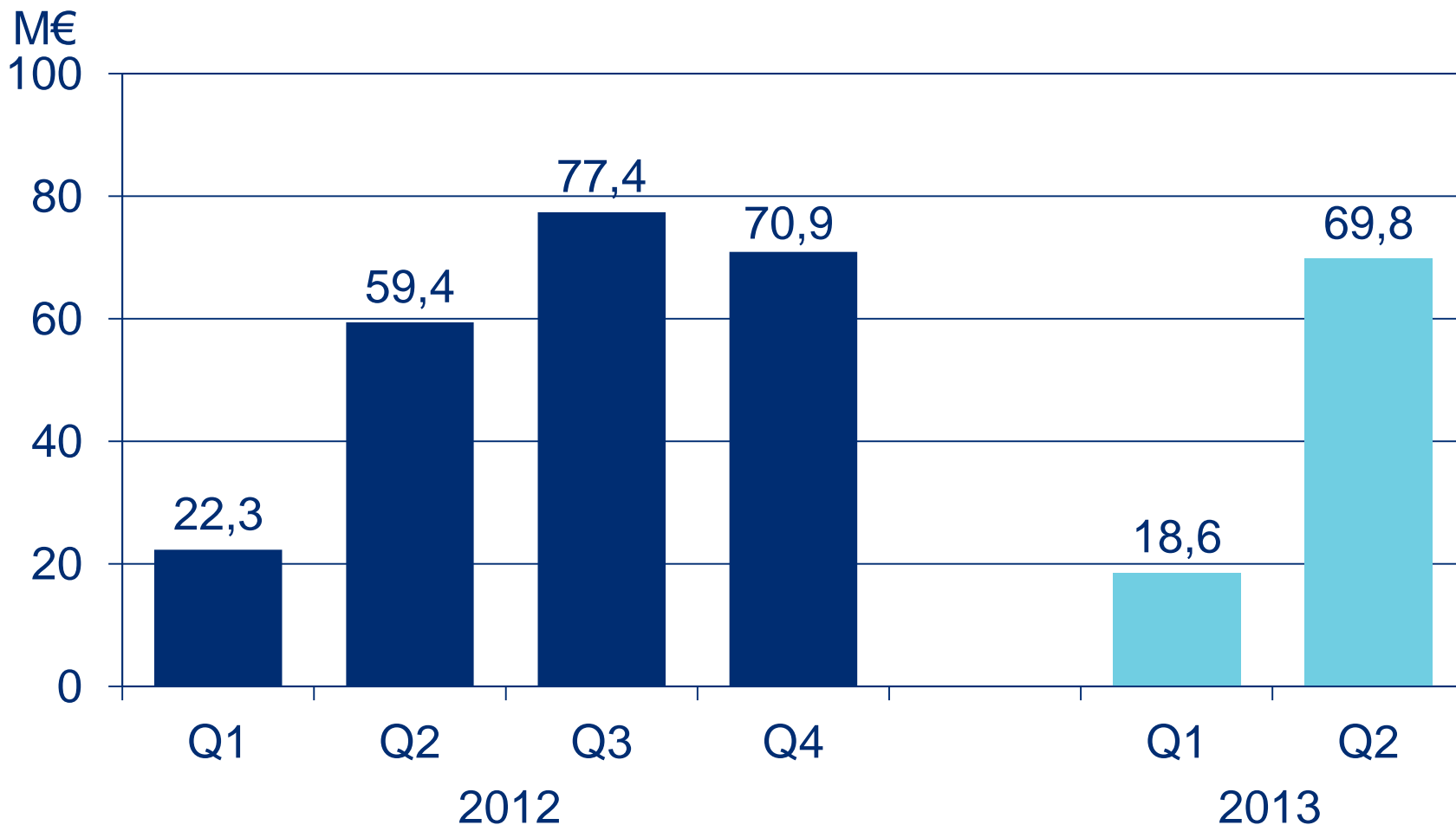
# Liikevaihto vuosineljänneksittäin



# Liikevaihto toimialoittain (M€)

	1-6/2013	Kehitys	4-6/2013	Kehitys
Ruokakauppa	2 144	+2,0 %	1 099	+0,7 %
Käyttötavarakauppa	667	-7,6 %	322	-8,7 %
Rautakauppa	1 302	-7,7 %	740	-5,4 %
Auto- ja konekauppa	551	-12,2 %	301	+9,8 %
<b>Yhteensä</b>	<b>4 580</b>	<b>-4,2 %</b>	<b>2 420</b>	<b>-1,6 %</b>

# Liikevoitto ilman kertaluonteisia eriä vuosineljänneksittäin

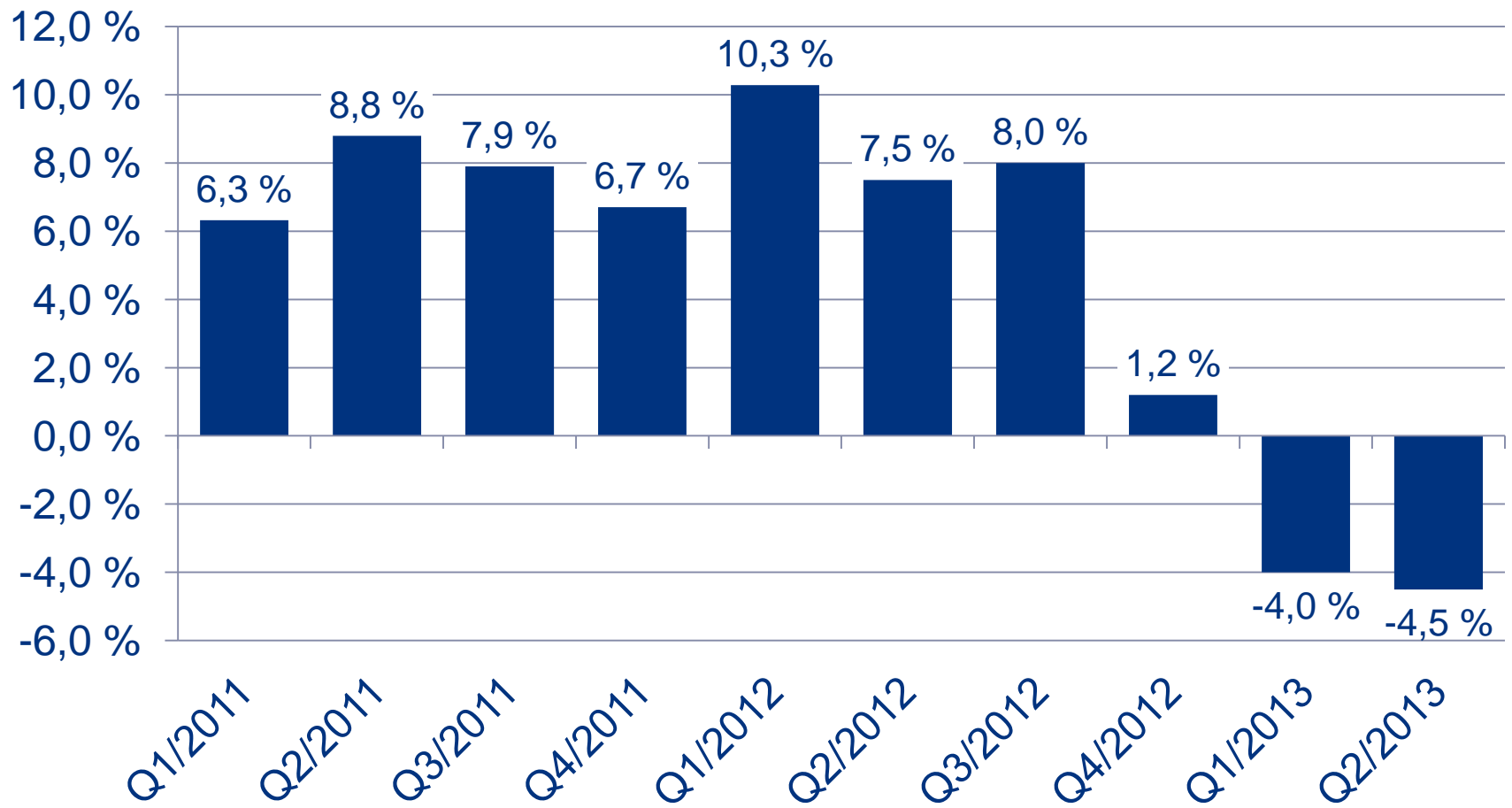




# Liikevoitto ilman kertaluonteisia eriä toimialoittain (M€)

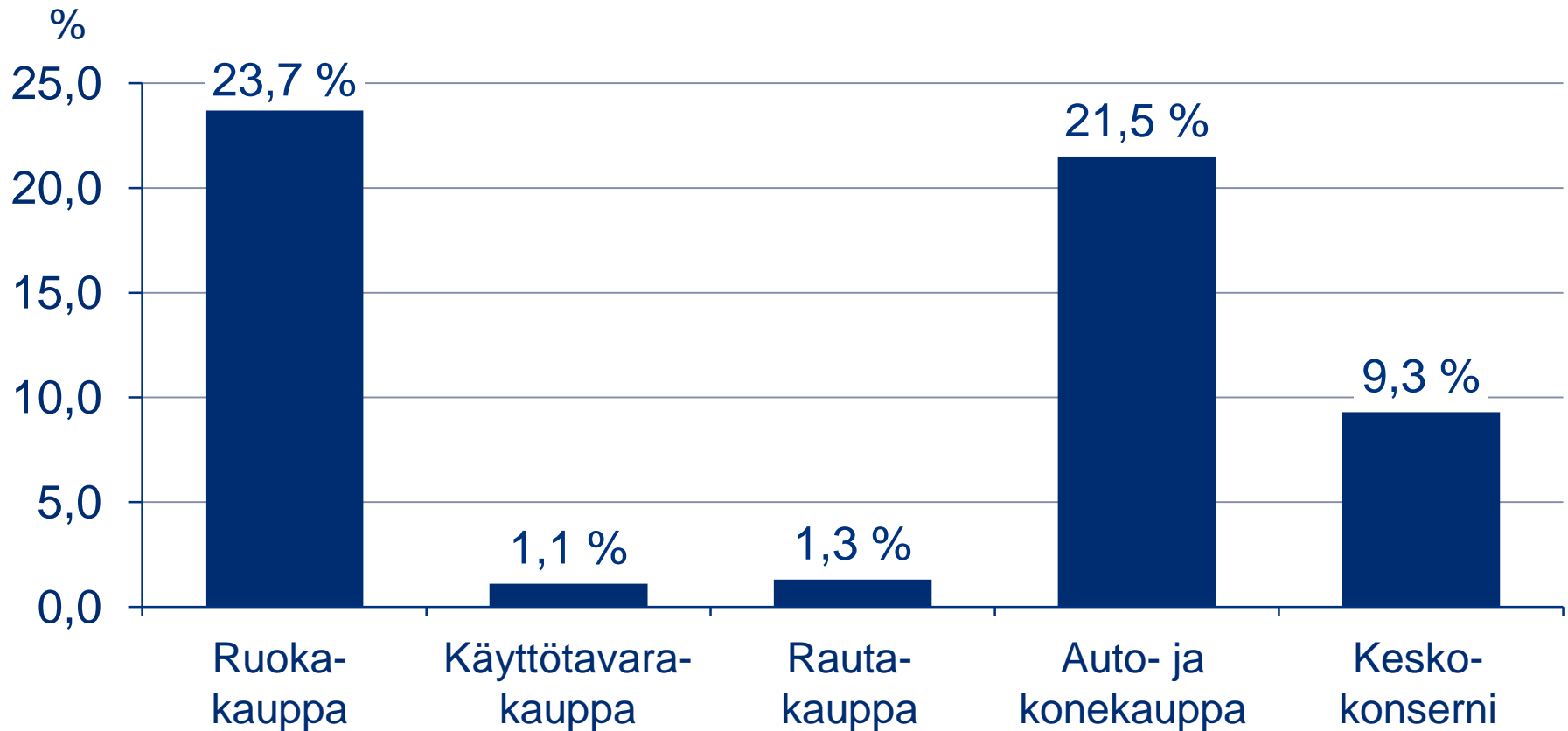
	1-6/2013	Muutos	4-6/2013	Muutos
Ruokakauppa	99,0	25,7	50,8	12,1
Käyttötavarakauppa	-27,8	-14,2	-10,0	-9,3
Rautakauppa	2,9	-3,3	19,5	4,2
Auto- ja konekauppa	20,8	-5,0	13,0	2,7
<b>Yhteensä</b>	<b>88,4</b>	<b>6,7</b>	<b>69,8</b>	<b>10,3</b>

# Kiinteiden kustannusten %-muutos edellisvuodesta, ilman kertaluonteisia eriä



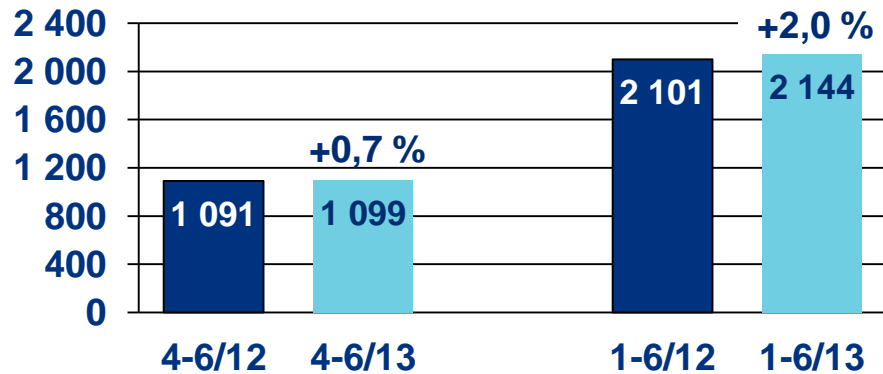
# Sidotun pääoman tuotto

liukuva 12 kk, ilman kertaluonteisia eriä

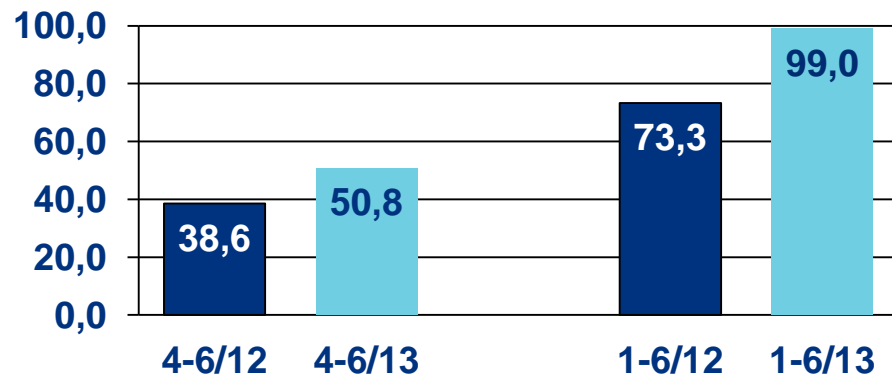


# Ruokakaupassa myynnin kasvu hidasta, tehostustoimenpiteet paransivat tulosta

Liikevaihto, M€



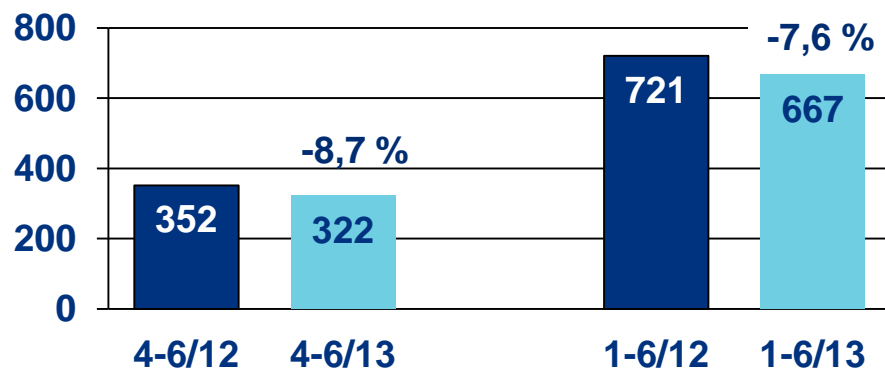
Liikevoitto ilman kertaluonteisia eriä, M€




- Ruokakeskon liikevaihdon kasvu +2,0 %
  - Suomessa K-ruokakauppojen päivittäistavaramyynti kasvoi +0,2 %
  - Pietarin K-ruokakauppojen myynti ja kannattavuus ennakoitua parempi
- Kannattavuus parani edelleen
  - Toiminnan tehostamisella saavutettu merkittäviä säästöjä
- Investoinnit 44 milj. € (96 milj. €)
- Pietarissa avattiin toinen K-ruoka ja Suomessa avattiin K-citymarket Kokkolassa sekä kaksi K-supermarketia

# Käyttötavarakaupassa keskeistä tavaratalokaupan myynnin ja tuloksen parantaminen

Liikevaihto, M€



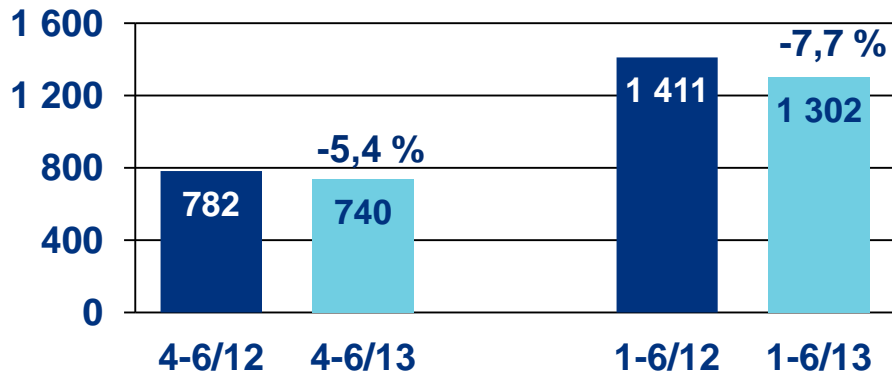
Liikevoitto ilman kertaluonteisia eriä, M€



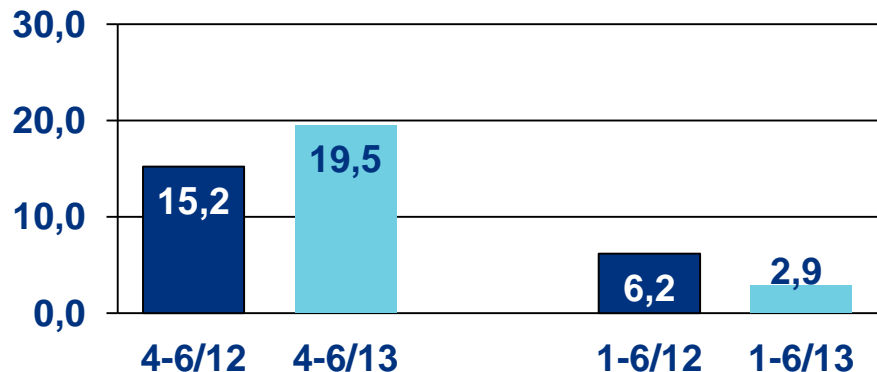
- Kulutuskyky heikentynyt ja asiakaskäyttäytyminen muuttunut nopeasti erityisesti tavaratalokaupassa
- Kannattavuutta rasittivat Anttilan ja Venäjän Intersportin heikko tuloskehitys
- Intersportin ja Budget Sportin sekä Askon ja Sotkan myynti ja kannattavuus hyvällä tasolla
- Mustan Pörssin ja Venäjän Intersportin verkostoa tervehdytetty merkittävästi
- Toteutettu merkittävät kustannussäästöt
- Investoinnit 14 milj. € (29 milj. €)

# Rautakaupassa myynti laski, kustannussäästöt tukivat tuloskehitystä

Liikevaihto, M€



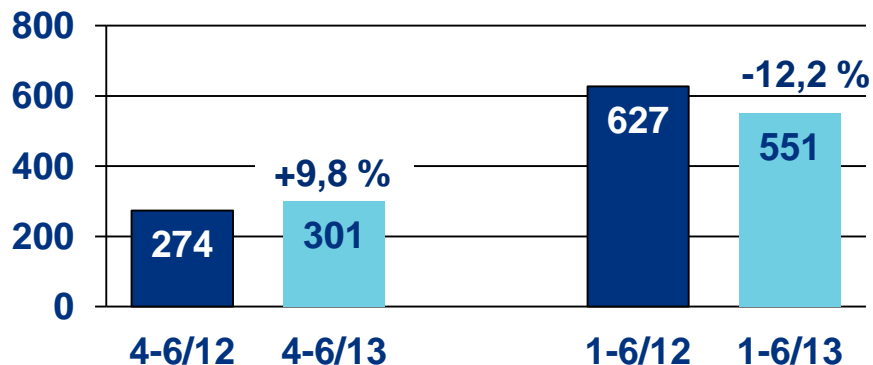
Liikevoitto ilman kertaluonteisia eriä, M€



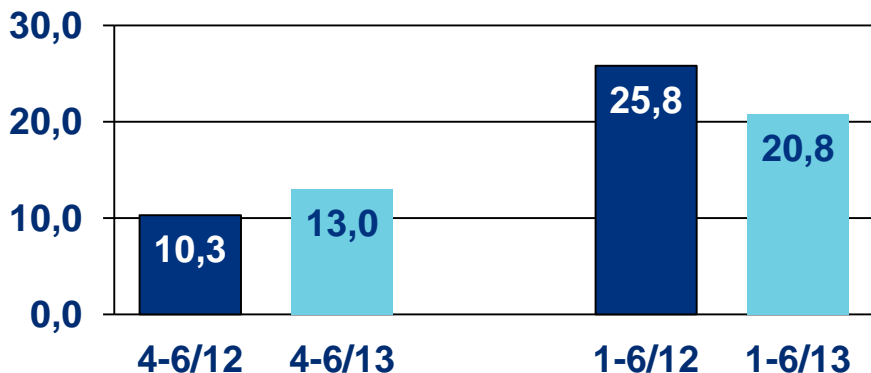
- Rautakaupan markkinatilanne edelleen heikko
- Rautakaupan liikevaihdon kehitys -7,7 %
  - Liikevaihdon kehitys ilman Norjan kauppiaamuutoksia oli -2,0 %
  - Myynnin lasku voimakkainta perusrakennustarvikkeissa
- Kustannukset edellisvuotta pienemmät uusista kauppapaikoista huolimatta
- Investoinnit 22 milj. euroa (26 milj. euroa)
  - Huhtikuussa avattiin K-rauta Moskovassa

# Volkswagen autokaupan markkinajohtaja

## Liikevaihto, M€

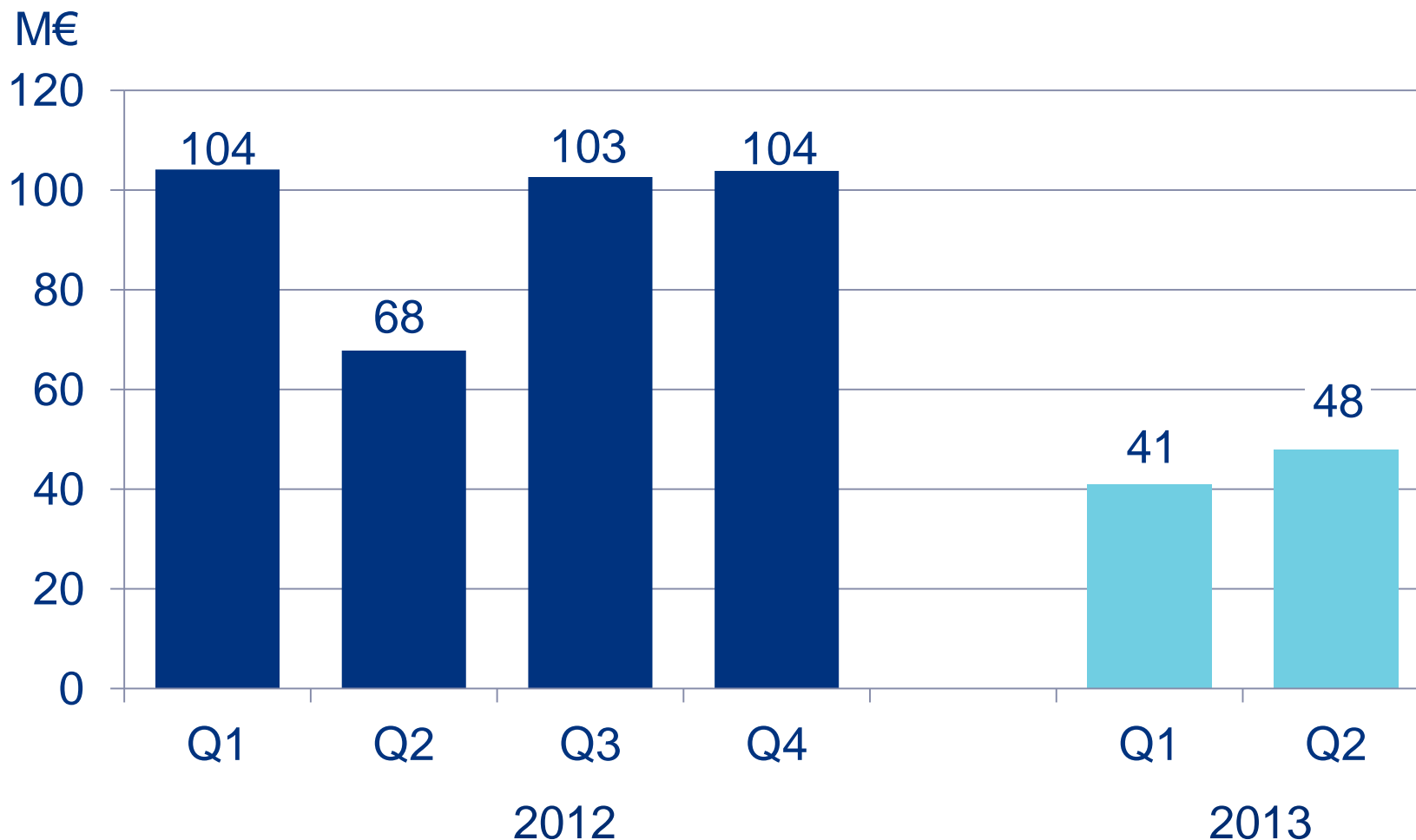


## Liikevoitto ilman kertaluonteisia eriä, M€



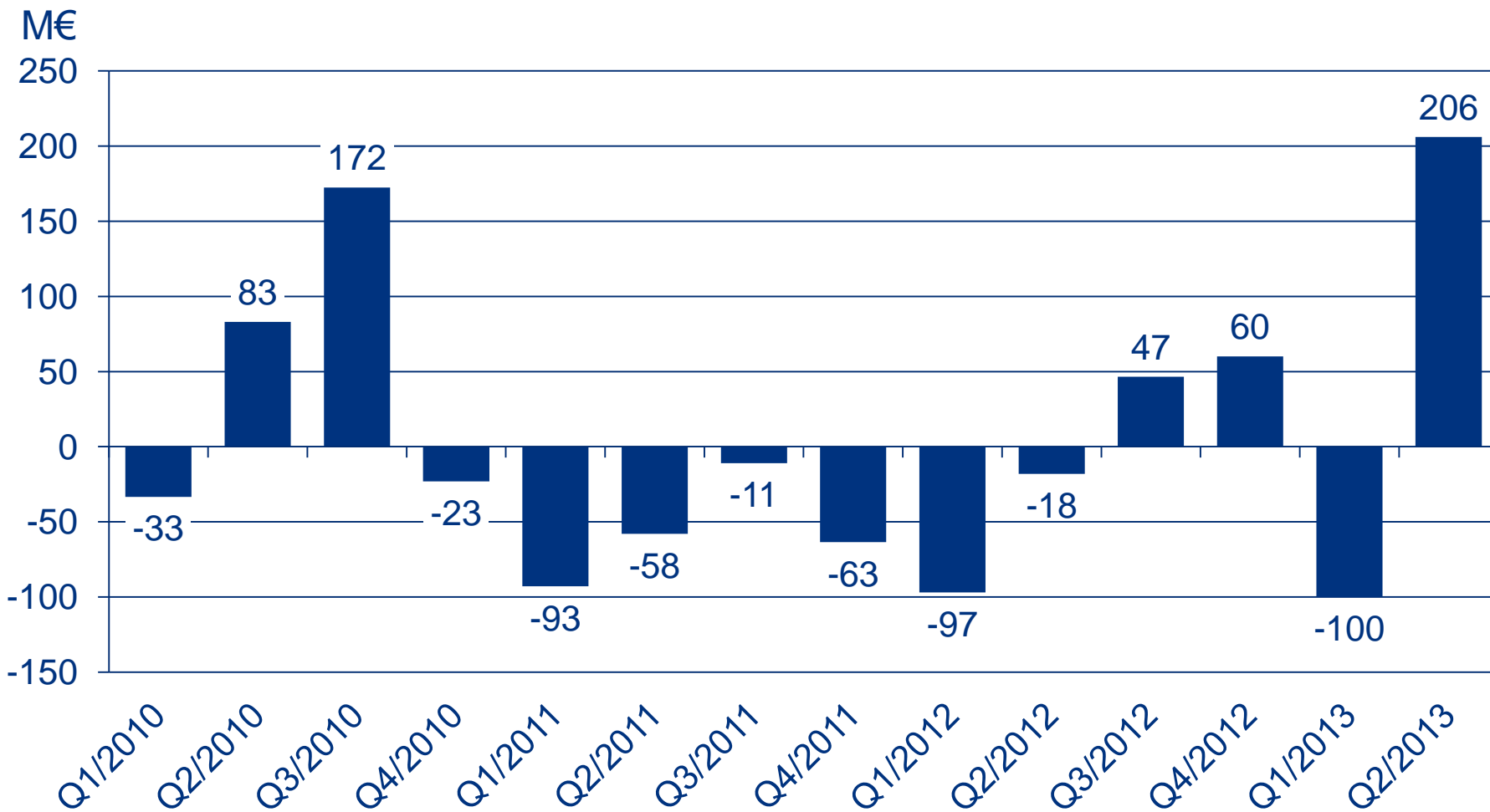
- Audin, Volkswagenin ja Seatin markkinaosuus kasvoi edellisestä vuodesta ja oli 21,1 %
- VV-Auton myynnin kehitys -13 %
  - Henkilö- ja pakettiautojen ensirekisteröintien markkinakehitys alkuvuonna -16 %
- Konekeskon myynnin kehitys -11 %
  - Kehitys Suomessa -20 % ja Baltiassa +7 %
- Autokaupan kannattavuus pysyi hyvällä tasolla heikentyneestä markkinatilanteesta huolimatta
  - Kustannusten ja varastojen sopeutus toteutunut suunnitellusti

# Investoinnit 200-300 milj. € vuositasolla





# Rahavirta investointien jälkeen selvästi positiivinen



# Tulevaisuuden näkymät

Kesko-konsernin tulevaisuuden näkymiä arvioidaan liikevaihdon ja liikevoiton ilman kertaluonteisia eriä osalta katsauskautta seuraavalta 12 kuukauden ajanjaksolta (7/2013-6/2014) verrattuna katsauskauden päättymistä edeltävään 12 kuukauteen (7/2012-6/2013).

Euroopan valtiontalouksien ongelmien seurauksena yleisen taloustilanteen ja kulutuskysynnän kehitysnäkymiin liittyy edelleen merkittävää epävarmuutta. Työllisyyden ja kuluttajien ostovoiman heikentymisen seurauksena kaupan alan kasvunäkymät ovat edelleen heikot.

Suomen päivittäistavarakaupassa markkinoiden ennakoitaan säilyvän vakaana. Heikentyneestä taloustilanteesta johtuen käyttötavara-, rauta- sekä auto- ja konekaupan kysynnän ennakoitaan pysyvän heikkona.

Kesko-konsernin liikevaihdon ja liikevoiton ilman kertaluonteisia eriä ennakoitaan seuraavan kahdentoista kuukauden aikana pysyvän edeltävän kahdentoista kuukauden tasolla.

**KESKO**

*Kiitos!*

